

Sabías que?



Los niños aprenden sobre el lenguaje escuchando a los padres y niños hablar y participando en la conversación. Hablando todos los días con su bebé o pequeño le ayuda a desarrollar habilidades importantes del lenguaje. Ayudándole a desarrollar estas habilidades cuando es pequeño le será más fácil entender lo que escucha, y más tarde lo que lee.

¡Niños muy pequeños pueden entender palabras que escuchan mucho antes de que pueden hablar— así que hable con ellos durante todo el día y se asombrará de cómo responde su hijo!

He aquí cómo:



- ✦ Hable con su hijo en “parentese”, que es hablando en forma de canto, extendiendo las vocales.
- ✦ Repita la historia con su hijo usando títeres o accesorios. Hablen sobre lo que está pasando en los dibujos.
- ✦ Nombre artículos (objetos reales y dibujos en libros) durante el día. Use canciones y rimas infantiles.
- ✦ Asegúrese de que su hijo tenga muchas oportunidades de hablar con usted, no nada más de escucharle hablar.
- ✦ Haga preguntas a su bebé y luego dele la respuesta. “¿Necesitas un cambio de pañal? ¿Sí? ¡Bien!”
- ✦ ¡Use el idioma que sea más cómodo para usted!

Leer



El Mitón (The Mitten), adaptado por Jan Brett



Cuando se le cae a Nicki el guante blanco en la nieve, sigue sin darse cuenta que le falta. Uno por uno, los animales del bosque lo encuentran y se meten; primero, un topo curioso, después un conejo, y otros, cada uno más grande que el anterior. Finalmente, un gran oso seguido por un ratón pequeño café. ¿Qué pasará?!

Esta versión de libro de cartón es más corta que la historia original, y es perfecta para sostener con manos pequeñas. Trate de hablar de las imágenes con los bebés y pequeños en lugar de leer el texto palabra por palabra.

Eligiendo libros






Other books by Jan Brett en español:

El gorro de lana

La sombrilla

Armadillo va al rodeo

Los renos rebeldes de Navidad



Hablar



Una de las cosas más importantes para hacer con su bebé o niño pequeño es responder a sus balbuceos, balbuceando o contestándole. Esta interacción se llama “servir y retornar.” Este video corto explica lo que hace para el cerebro de su bebé:

<http://tinyurl.com/Harvard-serve-return>

Escribir



Ayude a su hijo a desarrollar los músculos pequeños de “pellizcar” en sus dedos, que necesitará para sostener un lápiz. Use una lata de galletas refrigeradas para hacer un bocadillo de muñeco de nieve. Dele dos galletas para colocar una junta a la otra en una línea recta en papel de aluminio (como muñeco de nieve). Deje que use palitos de pretzel y pasas como brazos, ojos, nariz, boca, y botones. Colóquelo sobre el papel en una charola para galletas y hornear como se indica en la lata. Sirva con mantequilla o miel. ¡Disfruten en una día de invierno!

Jugar



La ventanita

La ventanita abre cuando esta soleado,
La ventanita cierra cuando esta nevando,
Se abre, se cierra,
Se abre, cierra, abre.
Se cierra, se abre,
Se cierra, abre, cierra.

(Pretende hacer una ventana cerrada con las manos enfrente y las puntas de los dedos tocando, abre los brazos cuando la ventana se abre y ciérralos cuando se cierra la ventana.)

Cantar



Nieve Poky para Pequeños

(Cante al tono del Hokey Pokey)

Guante derecho adentro,
guante derecho afuera,
guante derecho adentro,
y después sacúdelo.
Haz el nieve poky
y una vuelta te darás.
Así es como será.

Versos adicionales:

Guante izquierdo adentro...
Bota derecha adentro...
Bota izquierda adentro...
Pon el sombrero adentro...
Todo tu cuerpo adentro...

Escuche el Hokey Pokey en

www.thelearninggroove.com/hokey-pokey

En su biblioteca...



La Semana de Lectura de la Familia en Idaho es una celebración anual estatal de actividades de lectura familiar. Este año el tema es “*Cuéntame un Cuento.*” Bibliotecas en todo el estado están planeando eventos divertidos que celebran la lectura con la familia.

Pregunte a su bibliotecaria acerca de eventos especiales y programas planeados para la Semana de la Lectura de la Familia, del 12 al 18 de Noviembre de 2017.