



The Bookworm

Una publicación de la biblioteca pública local y la Comisión de Idaho para las Bibliotecas.

Conocimiento de las Letras

Conocer los nombres y sonidos de las letras le ayuda a los niños a entender cómo decir las palabras escritas.

Para ayudar a desarrollar el conocimiento de las letras:

- Los niños pequeños usualmente aprenden primero que todo las letras de su nombre. ¡Estas son sus letras favoritas! Escriba el nombre de su hijo en un lugar dónde él/ella lo pueda ver con frecuencia y haga que escriban sus nombres como ellos quieran o puedan.
- Permita a su hijo que juegue con cubos o bloques que tengan letras en estos, con letras magnéticas y lea con ellos libros que contengan el alfabeto.
- Señale y diga las letras cuando esté leyendo libros, letreros o etiquetas.
- Juegue "I Spy" (veo, veo) con letras en el carro. Los niños mayores pueden buscar las letras en orden de la A a la Z en las placas o matrículas de los carros y en letreros.
- Anime a su hijo a que haga letras con arcilla o barro, con fideos de espaguetis húmedos, o a que haga las formas de las letras con su cuerpo o con otros objetos.
- Escriba palabras que le interesen a su hijo (como dinosaurio, camión, o mamá) utilizando crayones o letras magnéticas.




- Reconozca que los niños aprenden la relación entre la letra y el sonido a ritmos diferentes.
- Evite "enseñar o instruir" a los niños respecto a las letras.

Diviértase con esto.

Libro de la Mesa


Chica Chica Bum Bum, de Bill Martin Jr. and John Archambault



Los niños se divertirán mucho al leer lo que ocurre cuando todo el alfabeto trata de escalar una palma de coco. Este divertido y colorido libro es muy placentero para leer con su hijo. A través de todo el libro se utilizan mayúsculas y minúsculas para ayudar a su hijo a aprender sus letras.

Otros libros para leer con su hijo:


Habladores Principiantes (Desde que nacen hasta los 2 años de edad)



Mis Formas, Mis Números, y Mis Opuestos, de Rebecca Emberley
Marimbal: Animales de la A a la Z, de Pat Mora

Habladores (Entre 3 y 5 años)

F is for Fiesta, de Susan Middleton Elya



Senor Felipe's Alphabet

Adventure, de Sharon Hawkins Vargo

Mi Día de la A a la Z-My Day From A to Z, de Isabel F. Campoy

Pre-lectores (Grados K-1)



A is for the Americas, de Cynthia Chin-Lee
Baja las Olas, de Kristin Joy Pratt
De la A a la Z Con Cristóbal Colon, de Rafael Cruz-Contarini

Más diversión con *Chica Chica Bum Bum...*

Nunca es demasiado temprano... Enseñe a



su hijo a reconocer su nombre, desde las formas de las letras hasta los sonidos de su nombre.

- Coloque el nombre de su hijo en la puerta de la habitación, en los juguetes, en la taza, en los dibujos, en la cobija, en la chaqueta, en los ganchos, etc.
- Escriba el nombre de su hijo con crayolas o marcadores con olor y permítale que lo huela.

En cualquier lugar... Juegue "I Spy" con la primera letra del nombre de su hijo. "¡Veo veo una "T" en ese letrero!" "¿Puedes ver otras letras T?"



En la casa... Anime a su hijo a hacer letras con arcilla, con fideos de espaguetis húmedos y lana, o a que haga las formas de las letras con su cuerpo o con los dedos. Trace las letras en sal, azúcar, arena, crema de afeitar o en un espejo empañado.

Manualidades... Haga un libro de ABC. Grape o



pegue hojas de papel en blanco para formar un cuadernillo de 26 hojas. Ayude a su hijo a escribir

una letra mayúscula y minúscula en cada página. Utilice revistas o catálogos viejos y haga que su hijo corte imágenes de objetos que comiencen con esa letra.

Canción

Estrellita Dónde Estás

Estrellita dónde estás
Me pregunto que serás.
En el cielo, en el mar
Un diamante de verdad.
Estrellita, dónde estás
Me pregunto que serás.



Rima

Ábrelas, Ciérralas

Abre tus manos,
Cierra tus manos,
Vamos a aplaudir.
Abre tus manos,
Cierra tus manos,

Muévelas así (mover manos en el frente)

Abre tus manos,
Cierra tus manos,

Pósalas aquí. (posar las manos en el regazo)



Lo que su biblioteca puede hacer por usted...

¡Su bibliotecario puede colaborarle para encontrar más libros y actividades que ayuden a su hijo a aprender formas y letras!

La financiación para este proyecto fue posible gracias al Programa "léeme" de la Comisión para las bibliotecas de Idaho y al Instituto Nacional para los Servicios de Bibliotecas y Museos bajo una disposición de la Ley de servicios y tecnología de bibliotecas.

