

¿Sabías que?



Niños que van al kindergarden conociendo las figuras y los nombres de las letras del alfabeto, les es más fácil aprender a leer.

Cuando su hijo empieza el kindergarden debe de conocer la mayoría de las letras del alfabeto, especialmente las de su nombre. Su hijo debe de ser capaz de identificar las letras en cualquier orden, no solo en el orden de A, B, C, D, E...

Hay muchas maneras de aprender y practicar el reconocimiento de letras y deben de ser actividades a base de juegos en lugar de instrucciones. Cuando los niños pueden hacer una conexión con la letra y lo que representa, serán más capaces de mantener y usar esa información de una manera significativa.

He aquí cómo:




- ✦ Niños menores normalmente aprenden las letras de su nombre primero. ¡Son sus letras favoritas! Escriba el nombre de su hijo donde lo pueda ver a menudo, y deje que lo escriba a su propia manera.
- ✦ Señale y nombre las letras cuando están leyendo libros, letreros o etiquetas. Hay muchos letreros en su comunidad que tienen letras que los niños reconocen y con que se relacionan.
- ✦ Canten la canción del alfabeto juntos y jueguen con rimas. Cántenla de diferente manera para que los sonidos de las letras sean más claros- suaves, fuertes, bajos, altos, despacio, rápido, o con diferentes tonos.
- ✦ Lea libros del alfabeto con su hijo.

Leer








¡Yo Apesto! (*I Stink!*) por Kate y Jim McMullan



¿Se ha preguntado qué se siente el ser un camión de la basura? ¡Qué divertido es mantener limpia la ciudad al comer una receta especial de sopa de letras que contiene desde corazones de manzana y cáscaras de plátano hasta pasta tipo ziti y calabacitas!

Si a su hijo le gusta este libro, busquen otros libros de los McMullans:



Eligiendo libros



Más libros sobre el alfabeto...

Chica Chica Bum Bum, por Jim Archambault y Bill Martin, Jr.

Marimba! : Animales from A to Z, por Pat Mora

AbeCedarios: Mexican Folk Art ABCs, por Cynthia Weill y Moisés Jiménez

Healthy foods from A to Z/ Comida sana de la A a la Z, por Stephanie Maze

Hablar



Juegue "Veo" con la primera letra del nombre de su hijo. "Veo, veo con mi ojito ¡una "B" en ese anuncio!" "¿Ves otras letras B?"



Escribir



Puede hacer esta actividad en breves sesiones de 10-15 minutos durante varias semanas. Engrape o pegue con cinta adhesiva hojas de papel para formar un folleto de 26 páginas. Ayude a su hijo escribir una letra mayúscula y minúscula en cada página, de la A a la Z. Use revistas viejas o catálogos y deje que su hijo corte o rasgue las fotos de cosas que comienzan con esa letra. Péguelas en el libro. Invite a su hijo a "leer" el libro cuando esté terminado.

Jugar



¡Verde dice Avanza!

Para esta rima necesitará tres artículos o recortes de papel rojo, amarillo, y verde.

Verde dice, "¡AVANZA!" (Muestre el color verde)

¡Avanza! ¡Avanza! ¡Avanza! (Marchar en lugar)

Amarillo dice, "¡Despacio!" (Muestre el color amarillo)

Despacio...despaciooo...despaciooooo. (Marchar despacio)

Y rojo dice, "¡Alto!" (Muestre el color rojo)

(se congelan en su lugar)

(Muestre el verde) ¡Avanza! ¡Avanza! ¡Avanza!

(Muestre el amarillo) Despacio...despaciooo... despaciooooo.

(Muestre el rojo) ¡ALTO! (¡Todos se congelan en su lugar!)



Cantar



Un consejo sobre la canción del ABC...

Los padres a menudo piensan que su hijo "conoce" el alfabeto porque pueden cantar la canción del ABC y/o pueden recitar el alfabeto, o también porque pueden señalar las letras en orden cuando cantan o recitan el alfabeto.

Ser capaz de hacer estas acciones demuestra conocimiento de su abecedario, pero niños con buen conocimiento de letras pueden identificarlas en cualquier orden.

Canción sobre la luna

Tono: *Brilla, brilla estrellita*

A-B-C-CH-D y E

Mira la luna como una "C".

F-G-H-I-J-K

El hombre en la luna ya está.

L-LL-M-N-Ñ-O

Mira la luna como una "O."

P-Q-R-RR-S-T

Como una corona de un rey.

U-V-W-X-Y

Z y luego a mi meta.

En su biblioteca...



Pueden leer cientos de libros en línea gratis con su hijo, visitando el sitio web de su biblioteca local y hagan clic en Tumblebooks™.