



Entre  
**3 y 5**  
años

# The Bookworm

Una publicación de la  
biblioteca pública local y  
la Comisión de Idaho  
para las Bibliotecas.

**Diciembre 2011**

## ABeCedarios

La habilidad de la alfabetización temprana de este mes es el "conocimiento de las letras", es saber decir los nombres y las formas de las letras. Los niños que llegan al Kínder y ya conocen las formas y los nombres de las letras del alfabeto tienen mayor facilidad para aprender a leer.

### A continuación aparecen algunas maneras de ayudar a su hijo pequeño a aprender sobre las letras:

- Los niños pequeños usualmente aprenden primero las letras de su nombre. ¡Son sus letras favoritas! Escriba el nombre de su hijo, donde él o ella pueda verlo con frecuencia y haga que su hijo escriba su nombre a su manera.
- Canten juntos la canción del alfabeto y jueguen con rimas.
- Deje que su hijo juegue con letras con imán y con bloques que tengan letras.
- Lean juntos libros del alfabeto.
- Señale y nombre las letras al leer libros, signos y etiquetas.

## ¿Sabía que...?


Cuando su hijo tenga cinco años, debe poder nombrar al menos 10 letras en el alfabeto, especialmente las de su nombre.



## Libro de la mesa

### *Alphabeep: A Zipping, Zooming ABC*, por Deborah Pearson


Desde *Ambulance* hasta *Zamboni*, los vehículos de este libro *zip* (se mueven rápidamente), *zoom* (zumban), *beep* (pitan) y *vroooooom* (hacen rrrruun) al pasar por las calles de una ruidosa ciudad. ¡Esta es una manera divertida para que los niños practiquen sus letras!



Más libros de Deborah Pearson:



## Más libros de Abecedario



*ABeCedarios, Mexican Folk Art ABCs en inglés y en español* por Cynthia Weill & KB Basseches

*Mi día del la A a la Z*, por F. Isabel Campoy

*F is for Fiesta*, por Susan Middleton Elya

*Calavera Abcedario*, por Jeanette Winter


*Abecedario de los animales*, por Alma Flor Ada

*LMNO Peas*, por Keith Baker

*B Is for Bulldozer: A Construction Eating the Alphabet*, por Lois Ehlert

*Max's ABC*, por Rosemary Wells

*The Icky Bug Alphabet Book*, por Jerry Palotta



## Más diversión con *Alphabeep*...

**Espío...**Juegue "Ve, ve" con la primera letra del nombre de su hijo. "¡Ve, ve una "B" en ese signo!". "¿Puedes ver otras letras B?" También puede jugar el juego con los sonidos de las letras. "Ve, ve algo que comienza con el sonido 'buh', igual que tu nombre."

**En la casa...**Anime a su hijo a hacer letras con plastilina, fideos húmedos e hilo, o a que haga las formas con su cuerpo o dedos. Trace letras con sal, azúcar, arena, espuma de afeitar, o en un espejo lleno de vapor.

Aquí le damos una sencilla receta de plastilina que puede hacer en casa:

Mezcle: 2 tazas de harina, 1 taza de sal, 1-1/2 cucharaditas de crémor tártaro y 1-1/2 cucharaditas de aceite vegetal.



Poco a poco agregue 2 tazas de agua con colorante (use colorante de alimentos). Cocine a fuego lento, revolviendo constantemente, hasta que se convierta en masa. Forme una bola y guárdela en un recipiente tapado.

**A B C D E F G H I J K L M N O P Q R S T U V W X Y and Z**

Los padres con frecuencia piensan que su hijo "sabe" el alfabeto, porque puede cantar la canción del ABC y/o recitar el alfabeto o porque el niño puede señalar las letras en orden mientras canta o recita el alfabeto. Unos comentarios acerca de la canción del ABC: El poder hacer estas cosas puede demostrar que un niño tiene algún conocimiento sobre el alfabeto, pero los niños con buen conocimiento de las letras pueden identificar las letras en cualquier orden. Pruebe algunas de estas actividades con su hijo y ayúdele a reducir la velocidad mientras canta la canción del ABC.

## Canción para cantar con su hijo

### Canción sobre la luna

A-B-C-D y E

Mira la luna como una "C".

F-G-H-I-J-K

El hombre en la luna ya está.

L-M-N-Ñ-O

Mira la luna como una "O".

P-Q-R-S-T

Como una corona de un rey.

U-V-W-X-Y

Y Z y luego a mi meta.

*Tradicional, adaptada por  
Rafael Lora-Alecio y Beverly J. Irby*



### Lo que su biblioteca puede hacer por usted...

¡Su biblioteca tiene muchos libros, DVDs, y CDs de música para ayudar a celebrar las fiestas!

La financiación para este proyecto fue posible gracias al Programa "léeme" de la Comisión para las bibliotecas de Idaho y al Instituto Nacional para los Servicios de Bibliotecas y Museos bajo una disposición de la Ley de servicios y tecnología de bibliotecas.

