

Sabías que?



Nunca es demasiado temprano para introducir a los bebés lo impreso. Los libros de cartón tienen páginas que son gruesas, duras y encimadas. Son perfectos para manitas chiquitas. Los bebés y niños pequeños exploran el mundo a su alrededor metiendo cosas en sus bocas, incluyendo libros. Esto es normal, por eso los libros de cartón son una buena elección para niños pequeños.

Los libros no tienen que leerse desde la primera página hasta la última. Puedes tomar un "paseo de lectura" hojeando las páginas y señalando las imágenes.

Nombra las imágenes mientras las miran, para ayudar a construir su vocabulario. Si su hijo quiere ver las imágenes una y otra vez, dele el tiempo para hacerlo. Los niños necesitan repetición para retener la información en su memoria de largo plazo.

Tome tiempo para mirar y leer libros con su pequeño. De esto nacerá una fuerte tradición de lectura en sus vidas.

He aquí cómo:




- ❖ Señale letreros de calle mientras pasean o caminan por la comunidad. Platique sobre colores, figuras y las palabras de los letreros para que su hijo pueda saber el significado.
- ❖ Señale las letras, números y figuras en la ropa de su hijo. Diga "Oh mira, hay un círculo en tu playera" e indique con su dedo.
- ❖ Permita que su hijo pueda jugar con la escritura y los dibujos. Ellos pueden escribir en el pudín, crema para afeitar, arena, o polvo de gelatina en una charola para hornear o sobre una superficie plana. Crema para afeitar solo debe ser usada por niños más grandes.

Leer





Oh, David! por David Shannon



¡El ser pequeño es mucho trabajo! No hay nada mejor que acurrucarse con mamá al final del día, aun cuando David haga todo tipo de travesuras. Aseguré que su hijo sepa que usted lo ama sin importar todos los "¡Ay! que pasan durante el día.

Otros libros de cartón de "David en Pañales" (también disponibles en español):



Eligiendo libros



Más libros abundantes en letras...

Mouse Mess, by Linnea Riley

Baby Signs, by Joy Allen

Dear Zoo, by Rod Campbell

Feast for 10, by Cathryn Falwell

Don't Let the Pigeon Drive the Bus!
by Mo Willems

Shopping, by Rosemary Wells

Goodnight Gorilla, by Peggy Rathmann

What Shall We Do with the Boo Hoo Baby?
by Cressida Cowell

Hablar



Apunte a las ilustraciones y hablen de lo que pasa. “¡Mira aquí, Mami esta tratando de dar de comer a David y el NO quiere comer!”

Listo para Escribir



Esparza Cherios u otro cereal en la charola de la silla alta del pequeño o mantel individual y deje que practique recogerlos con dos dedos. Pellizcar le ayudará a desarrollar los músculos pequeños que necesita para usar un lápiz más adelante.

Jugar



Rimas, poemas, saltitos, cosquillas, juegos de movimiento y dedos ayudan a fortalecer sus habilidades de memoria, imaginación, sentido del humor, y músculos grandes y pequeños.

Hallando un Huevo

Este niño halló un huevo;

Este lo cocinó;

Este lo peló;

Este le echó la sal;

Este gordito chaparrito se lo comió.

Le dio sed,

Y se fue a buscar agua...

Buscó y buscó...

¡Y aquí halló!

Y tomó y tomó y tomó...

(Cuenta tocando los dedos. Busque agua primero en el codo, después al hombro. Termine haciendo cosquillas en la axila).

Cantar



Frère Jacques

(traditional French song)



Frère Jacques, Frère Jacques,
Dormez vous? Dormez vous?
Sonnez les matines,
Sonnez les matines,
Din, din, don!
Din, din, don!

Espanol:

Martinelo,
Martinelo.

Duermas tú?

Duermas tú?

Tocan las campanas,

Tocan las campanas.

Din Din Don.

Din Din Don.

English:

Are you sleeping?

Are you sleeping?

Brother John,

Brother John?

Morning bells are ringing.

Morning bells are ringing.

Ding! Ding! Dong!

Ding! Ding! Dong!

Escuche el tono en:

<http://tinyurl.com/kididdles-frerejacques>

En su biblioteca...



¿No tienen una tarjeta de la biblioteca? Aún pueden visitar su biblioteca para la hora de cuentos o para leer a su hijo. ¡Pregunte a su bibliotecaria como puede solicitar hoy mismo su propia tarjeta!