



Entre
0 y 2
años

The Bookworm



Una publicación de la
biblioteca pública local y
la Comisión de Idaho
para las Bibliotecas.

Diciembre 2012

Formas y letras

Para los bebés y niños pequeños hablar y jugar con las formas es la primera etapa de reconocimiento de las letras.

Los bebés tratan de dar sentido a su mundo y una forma de hacerlo es al mirar, probar, escuchar y sentir los objetos. Esto les ayuda a ordenar los objetos en categorías, tales como objetos redondos/objetos blandos, y diferenciar un objeto de otro, como una manta de una pelota.

A medida que su hijo comienza a comprender el lenguaje, usted podría decirle, "Siente esta pelota grande. ¡Es redonda!"

"Tu sándwich tiene cuatro lados, mira 1-2-3-4."

Los niños pequeños pueden empezar a aprender sobre las formas y colores. Lea libros de "formas" con su hijo y señale las formas en la casa y afuera. "Tu libro tiene una forma cuadrada. Mira, tiene cuatro lados rectos, 1-2-3-4."

Los niños que reconocen formas y pueden decir la diferencia entre estas les resulta más fácil aprender las letras. "Aprender las letras" es una de las seis habilidades de alfabetización temprana y aprender acerca de las formas es el primer paso!

Nivel 1

Señale formas en la casa



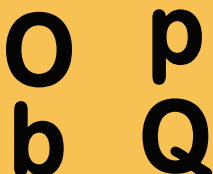
Nivel 2

Enseñe los nombres de las formas




Nivel 3

Busquen las formas en las letras



Libro de la mesa

Shapes, a Scholastic Beginning Concepts libro



Podemos encontrar formas a nuestro alrededor. ¡Los niños ven círculos, triángulos y otras figuras en objetos familiares y descubren que nuestro mundo está formado por formas!

Busque otros libros de *Scholastic Beginning Concept*, disponibles en inglés y en español:



Mas libros con formas:

Color Zoo, por Lois Ehlert

Flaptastic Shapes, por Charlie Gardner

Shapes in My House, por Kristin Eck

Colors and Shapes, DK Publishing Touch and Feel series

Baby's Shapes, por Karen Katz

Spot's First Shapes, por Eric Hill

Mouse Shapes, por Ellen Stoll Walsh

Nuevo en 2012:

Shapes, por Simon Basher

Shapes! National Geographic Little Kids Look and Learn series

Mas diversión con *Shapes*

Hablar de esto... Este libro no tiene muchas palabras. Al leer con su bebé/niño pequeño, utilice palabras que describan y trace con el dedo, o ayude a su niño a trazar las formas con su dedo. Señale las fotos y hable de lo que los niños están haciendo. ¡"Mira, este niño está apilando bloques. Los bloques tienen formas rectangulares. Jugamos con tus bloques esta mañana!

Diversión en la tina... Corta formas de esponjas limpias de la cocina y deje que su pequeño juegue con ellas durante el baño. Hagan impresiones de jabón con las esponjas en la pared de la tina.

Write on... Anime a su hijo más grande a que haga garabatos usando crayones no tóxicos o gis. Elija crayones más grandes y gis grueso ya que son más fáciles para que las manos pequeñas los agarren. Vea si su hijo puede imitarlo mientras usted dibuja líneas que cruzan y líneas que van hacia arriba y hacia abajo.



Rhyme for Babies

Patty Cake

Patty cake, patty cake, baker's man.
(aplaude con las manos del bebé al ritmo de la rima)

Bake me a cake as fast as you can.

Roll it,
(rodar alrededor las manos del bebé)

Pat it,
(aplaude con las manos del bebé)

Mark it with a "B"
(trazar la letra B en su estómago)

And throw it in the oven
for Baby and Me!
(alzar las manos del bebé
arriba de su cabeza)



Canción



Hokey Pokey Shapes

Corta un círculo, cuadrado, triángulo, rectángulo, y óvalo de papel grueso. Ayude a su niño a encontrar las formas correctas por cada verso y sigue los movimientos con él.

You put your circle in,
You take your circle out,
You put your circle in
and you shake it all about.
You do the hokey pokey and you turn
yourself around.
That's what it's all about!

You put your square in...
You put your triangle in...
Keep going!

Challenge: Make the shapes different colors.
Put your red circle in...



Lo que su biblioteca puede hacer por usted...

¡Su biblioteca tiene muchos libros, DVDs, y CDs de música para ayudar a celebrar las fiestas!

La financiación para este proyecto fue posible gracias al Programa "léeme" de la Comisión para las bibliotecas de Idaho y al Instituto Nacional para los Servicios de Bibliotecas y Museos bajo una disposición de la Ley de servicios y tecnología de bibliotecas.

