

## Sabías que?



El verano es una buena temporada para seguir leyendo, hablando, cantando, y jugando con su hijo para que continúe edificando sus habilidades de alfabetización temprana.

Hagan tiempo para ir al parque y lleven libros para leer al aire libre. Haga que la lectura de cuentos a la hora de dormir sea una tradición familiar y canten canciones cuando pasean en la vecindad. Juegue con su hijo para que aprenda a seguir direcciones y tomar turnos. Hable con él durante sus rutinas como ir de compras y tomar un baño.

Visite su biblioteca para pedir prestado libros, CDs de música y mucho más. La mayoría de ellas ofrecen programas de cuentos, donde puede conocer otros padres y dejar que su hijo juegue. Inscríbalo para la lectura de verano, donde pueden obtener premios por leer con su hijo. El tema este año es “Edifica un Mundo Mejor” ¡Los programas son gratis!

## He aquí cómo:




- ✦ Elijan un lugar tranquilo donde puedan leer en voz alta con el niño 15–20 minutos.
- ✦ Lleve libros en su bolsa, pañalera y el coche. Los libros pueden mantener a su hijo interesado y entretenido cuando tenga que esperar en una oficina o mientras conduce.
- ✦ Consiga una tarjeta a su hijo (o familia) en su biblioteca local. Es gratuita para la mayoría de la gente. Algunas bibliotecas las ofrecen gratis en el verano para aquellos que viven afuera del distrito.
- ✦ Permítale escoger libros que disfrute no importa si tienen que leerlos una y otra vez. Cuando los niños eligen libros que disfrutan, les encanta aprender a leer y pueden convertirse en mejores lectores cuando empiezan la escuela.

## Leer








### **Las Manos (Hands Can), por Cheryl Willis Hudson**



Las manos son para saludar, atrapar, lanzar, aplaudir, y jugar el juego favorito de escondidillas. No hay límites en lo que pueden hacer las manos de su hijo.

Más libros por este autor:



## Eligiendo libros



### **“Edifica un Mundo Mejor” con estos libros:**

*Build It Up and Knock It Down*, por Tom Hunter

*Construyendo*, por Sally Sutton

*Little Blue Truck*, por Alice Schertle

*The Toolbox*, por Anne F. Rockwell

*Trucks*, por Byron Barton

*Whose Tools?* por Toni Buzzeo

*Eco Babies Wear Green*, por Michelle Colman

## Hablar



Invente una historia con el nombre de su hijo. Cada vez que llegue a su nombre deje que él lo diga. "Había una vez un niño llamado \_\_\_\_\_. Este niño\_\_\_\_\_ salió a jugar." Empiece a agregar más espacios para llenar. "Cuando \_\_\_\_\_ llegó afuera recogió un \_\_\_\_\_. Luego el niño, \_\_\_\_\_, vió a su amigo \_\_\_\_\_."

*De Brain Games for Toddlers and Twos, by Jackie Silberg, 2000.*

## Escribir



### Fingerplay

*(Siga las instrucciones de la canción para las manos)*

Ábrelas, ciérralas, ábrelas ciérralas,  
Da un pequeño aplauso-so.  
Ábrelas, ciérralas, ábrelas ciérralas,  
Ponlas en tu falda-da-da.  
Pásalas, pásales, pásales, pásales,  
Hasta tu barbilla-la.  
Abre tu boquita-ta,  
No las dejes entrar.

*Juegos para dedos ayudan a bebés y niños pequeños fortalecer los músculos pequeños necesarios para sostener un lápiz más adelante.*

## Jugar



Jugar escondidillas con su pequeño ayuda crecer a su cerebro. Formas de jugar: cubra sus ojos, ponga una toalla sobre su cara, ponga las manos de su hijo sobre su cara y luego retírelas; dibuje una cara en su dedo pulgar y escóndalo con otros dedos, ponga un juguete o animal de peluche debajo de una manta, luego retírela. Diga "¿Dónde estás?" cada vez. Este juego ayuda al niño aprender que usted (o un objeto) no desaparece cuando él o ella no pueden verlo.

## Cantar



### Pulgarcito

*(Where is Thumbkin?)*

Pulgarcito, Pulgarcito, ¿Dónde estás?  
*(Coloca tus manos detrás de ti.)*

¡Aquí estoy!, ¡aquí estoy!  
*(Muestra primero el dedo derecho y luego el izquierdo.)*

¿Como estás, hoy?  
*(Dobla tu dedo de la mano derecha.)*

Muy bien, gracias.  
*(Dobla tu dedo de la mano izquierda.)*

Ya me voy. Ya me voy.  
*(Pon tu dedo de la mano derecha detrás de ti, y luego el del la mano izquierda.)*

*Repita con:*

Senor Indice

Senor Medio

Senor Anular

Senor Menique

[www.worthingtonlibraries.org/interact/av/2008-7/where-thumbkin-donde-esta-pulgarcito](http://www.worthingtonlibraries.org/interact/av/2008-7/where-thumbkin-donde-esta-pulgarcito)

## En su biblioteca...



Asegúrense de visitar su biblioteca pública este verano para pedir prestados libros de cartón duros y música. Algunas bibliotecas ofrecen programas especiales para bebés y niños pequeños, y es un gran lugar para conocer otros padres de niños pequeños.