

## Sabías que?



Vocabulario significa saber los nombres de las cosas, y se desarrolla mientras ayuda a su hijo a construir palabras de las letras y sus sonidos. La mayoría de los niños entran a la escuela sabiendo de 3,000 a 5,000 palabras. El desarrollo de un vocabulario sólido ayuda a su hijo a medida que aprenden a leer.

Si se da cuenta, usted sabe que está leyendo correctamente una palabra si la ha escuchado antes. Entre más palabras escuchan los niños, más preparados estarán para hacer conexiones entre la pronunciación de las palabras y saber que las pronuncia correctamente.

**La mejor manera de ayudar a su hijo a construir un vocabulario es hablar y leer con ellos.**

## He aquí cómo:



- ✪ Elija un lugar tranquilo para que usted y su hijo lean en voz alta de 15 a 20 minutos cada día. Los libros infantiles tienen más palabras raras que en conversaciones cotidianas. Hable acerca de las historias y las imágenes en los libros.
- ✪ Hable con su hijo sobre lo que está sucediendo a su alrededor. Hable acerca de cómo funcionan las cosas, sentimientos e ideas. Escuche a su hijo cuando hable con usted.
- ✪ Aprendan juntos a través de la lectura de libros de información o de no ficción. Ayude a su hijo a elegir libros sobre cosas que a él o ella le interesen.
- ✪ Hable en el idioma que le sea más cómodo.



## Leer



### **Pancakes for Breakfast, por Tomie de Paola**



Los hot cakes son un alimento favorito para el desayuno de muchos niños. Este libro sin palabras lleva a los niños a través de la rutina de hacer hot cakes y la solución de los problemas que surgen en el proceso. La lectura de libros sin palabras le da a usted la oportunidad de crear una nueva historia cada vez que lea el libro.



## Eligiendo libros



### **Más libros sin palabras para leer...**

*Chalk*, por Bill Thomson

*The Lion and the Mouse*, por Jerry Pinkney


*A Ball for Daisy*, por Chris Raschka

*Where's Walrus*, por Stephen Savage

*The Alphabet*, por Monique Lewis

*The Red Book*, por Barbara Lehman

*The Line*, por Paula Bossio



## Hablar



Deje que su hijo le ayude a preparar la comida. Pregunten o digan los nombres de los ingredientes y comida que están preparando. Hablen acerca del color, el tamaño y el olor de los ingredientes.

## Escribir



La mujer en este cuento quería hot cakes para el desayuno. Ayude a que su hijo haga un menú para la semana de los alimentos que le gustaría comer. Puede escribir copiando las palabras que usted escribe, o usted le puede decir cada letra mientras él escribe. Hacer listas es una forma divertida de practicar la escritura.

## Jugar



Prepare hot cakes con su hijo, ya sea desde una mezcla, del libro, o mediante el uso de la receta a continuación. Deje que su hijo ayude a medir y mezclar los ingredientes.

- 1½ tazas de harina de trigo
- 3½ cucharaditas de polvo para hornear
- 1 cucharadita de sal
- 1 cucharada de azúcar refinada
- 1¼ tazas de leche
- 1 huevo
- 3 cucharadas de mantequilla, derretida

1. En un tazón grande, mezcle la harina, el polvo para hornear, la sal y azúcar. Vierta con cuidado la leche, el huevo y la mantequilla derretida; mezcle hasta que todos los ingredientes estén incorporados.

2. Caliente a fuego medio alto un sartén ligeramente engrasado. Vierta la mezcla sobre el sartén, utilizando aproximadamente ¼ de taza para cada hot cake. Dore ambos lados y sirva caliente.



## Cantar



### La canción del insecto

Cabeza, torax, abdomen, abdomen tengo.

Cabeza, torax, abdomen, abdomen tengo.

Seis patas, cuatro alas, dos antenas

Cabeza, torax, abdomen, abdomen tengo.

Material from *The Bilingual Book of Rhymes, Songs, Stories, and Fingerplays* by Pam Schiller, Rafael Lara-Alecio, and Beverly J. Irby, ISBN 978-0-87659-284-7, is reprinted with permission from Gryphon House, Inc., [www.gryphonhouse.com](http://www.gryphonhouse.com)

## En su biblioteca...



La Semana de la Lectura Familiar de Idaho es una celebración anual a nivel estatal de la lectura como una actividad de familia. El tema de este año es “Construir una comunidad de lectores”. Las bibliotecas de todo el estado están planeando eventos divertidos que celebran la lectura en familia.

Pregunte a su bibliotecario sobre los eventos y programas especiales previstos para la Semana de Lectura Familiar, del 16 al 22 de noviembre de 2014.