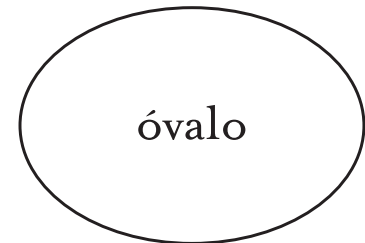
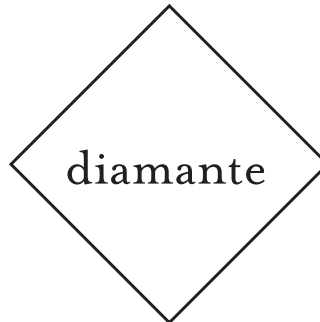
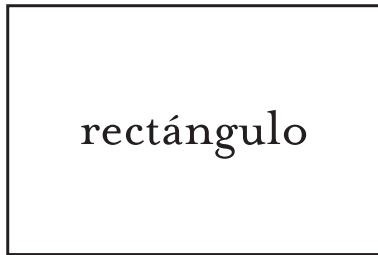
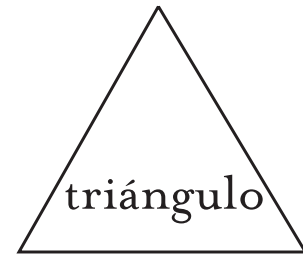
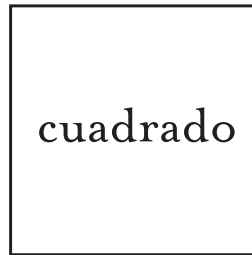
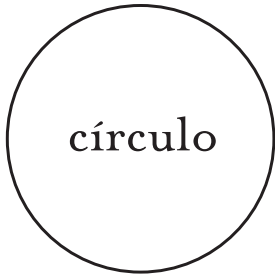


Conocimiento de las letras

Nombre de cada forma



Ayude a que su hijo encuentre estas formas en los objetos que le rodean en la vida cotidiana. ¡Una tortilla es un círculo! El tapete puede ser un rectángulo. El signo YIELD es un triángulo.

Plastilina

2 tazas de harina
1 taza de sal
1 ½ cucharadas de aceite vegetal
2 tazas de agua caliente
-agrega colorante de comida al agua
1 ½ cucharada de crema "tartar"

Cosine en fuego bajo, meneando constantemente, hasta que se combierta en masa

INTÉNTELO EN CASA:

- Señale y diga las letras cuando esté leyendo libros, letreros o etiquetas.
- Los niños pequeños usualmente aprenden primero toda las letras de su nombre. Escriba el nombre de su hijo en un lugar dónde él/ella lo pueda ver con frecuencia y haga que escriban sus nombres como ellos quieran o puedan.
- Anime a su hijo que haga letras con arcilla o barro, con fideos de espaguetis húmedos, o que haga las formas de las letras con su cuerpo o con otros objetos.



La financiación para este proyecto fue posible gracias al Programa "léeme" de la Comisión para las bibliotecas de Idaho.