

¿Sabía que?



Nunca es muy temprano para que los bebés conozcan las cosas impresas. Los libros duros de cartón tienen páginas que son pesadas, duras y enmicadas. Son perfectos para manos pequeñas. Los bebés y niños pequeños exploran el mundo a su alrededor metiendo cosas en sus bocas, incluso los libros. Esto es normal, por eso los libros duros de cartón son una buena elección para ellos.

A esta edad no es necesario leer los libros de principio a fin. Pueden dar un "paseo por el libro" pasando las páginas y señalando las ilustraciones. Nombre los dibujos a medida que los mira para ayudar a su hijo a ampliar su vocabulario. Toque las palabras que aparecen en una página o en los globos de diálogo para llamar la atención sobre las palabras impresas.

Dedique tiempo a mirar y leer libros con su hijo todos los días, deje que le vea leer y empiece a mostrarle la letra impresa que hay a su alrededor.

He aquí cómo:




Para los niños pequeños:

- ❖ Apunte a las señales de la calle mientras pasea o conduce por la ciudad con su hijo. Háblele del color, la forma y las palabras de las señales para que se dé cuenta de que tienen un significado.
- ❖ Señale las letras, los números y las formas de la ropa de su hijo. Dígame: "Oh, mira, tienes un círculo en la camiseta" y dibújelo con el dedo.
- ❖ Deje que su hijo juegue a escribir y dibujar.
- ❖ Enséñele menús, recetas, listas de la compra, etc., y explíqueme cómo se utiliza la letra de imprenta.

Leer



¡La Paloma también tiene sentimientos! (The Pigeon Has Feelings, Too!) por Mo Willems



La Paloma es conocida por ser un poco emocional... Usted y su hijo compartirán algunas risas mientras hablan de las diferentes maneras en que la Paloma muestra cómo se siente realmente. Disfruta de más libros de Paloma en tapa dura o rústica, disponibles en español:

¡No dejes que la Paloma conduzca el autobús!

¡No dejes que la Paloma se acueste tarde!

¡La Paloma necesita un baño!

¡La Paloma encuentra un perro caliente!

Eligiendo libros



Más libros que le ayudarán a su hijo a descubrir la letra impresa:

La primera luna llena de Gatita, por Kevin Henkes



¡Cu-Cú, Bebé! por Karen Katz

Primeras 100 palabras, por Roger Priddy

¿Dónde está Spot? por Eric Hill

Tubby/Bañito, por Leslie Patricelli

Grand, por Jez Alborough



Hablar



Utilice fotos reales de su hijo/familia o fotos recortadas de revistas para crear un Libro de sentimientos. Busque fotos que muestren distintos sentimientos, como alegría, tristeza, enfado, frustración, sorpresa, miedo, emoción, etc., y póngalas en un álbum de fotos o en un álbum de recortes. (También puede grapar varias páginas de papel por el borde.) Mire el libro con su hijo y hágale preguntas sobre los sentimientos que aparecen en las fotos.

Listo para escribir



Ponga un poco de pintura lavable, crema de afeitar o pudín en una bolsa de plástico cerrada y cierre la abertura con cinta adhesiva para que no se pueda abrir. Deje que su bebé golpee, palmee y apriete la bolsa. Deje que su hijo use los dedos para dibujar líneas y formas.



Jugar



Avanzar

Avanzar, tracatra, tracatra, tra,
Para atrás, trequete, trequete tre,
A la izquierda, triquiti, triquiti, tri
A la derecha, trocoto, trocotro, tro
Una vuelta, trucutu, trucutu, tru.



Para escuchar el tono y ver el video por King County Library System:

<https://kcls.org/content/spanish-avanzar/>

Cantar



Si eres feliz y lo sabes

Si eres feliz y lo sabes aplaude así.
(aplaude dos veces)

Si eres feliz y lo sabes aplaude así.
(aplaude dos veces)

Si eres feliz y lo sabes y tu cara lo demuestra
(con un dedo señala tu cara)

Si eres feliz y lo sabes aplaude así.
(aplaude dos veces)

Continuar:

Zapatea

Grita hurra

Haz los tres



Para escuchar el canción:

<https://tinyurl.com/Si-eres-feliz-y-lo-sabes>

En su biblioteca ...



¿No tienen una tarjeta de la biblioteca? De todas maneras la pueden visitar a la hora de los cuentos o para leerle a su hijo. ¡Pregunte a su bibliotecario como puede solicitar su propia tarjeta hoy mismo!