

¿Sabía que?



Para bebés y niños pequeños hablar y jugar con figuras es la primera etapa en el reconocimiento de letras.

Bebés y niños pequeños tratan de dar sentido a su mundo y una manera de hacerlo es observar, probar, escuchar y sentir objetos. Esto les ayuda a ordenar cosas en categorías, como objetos redondos/suaves; y poder distinguir entre objetos, como una cobija o una pelota. Cuando estén más grandes pueden empezar a aprender sobre figuras y colores.

Los niños que reconocen figuras y pueden distinguir entre ellas tienen más facilidad para aprender las letras.


Nivel 1

Señale las figuras en toda la casa




Nivel 2

Enséñele los nombres de las figuras



Nivel 3

Encuentren las figuras en las letras



He aquí cómo:




- ❖ Lean libros sobre figuras juntos. Hay una gran variedad de libros de cartón duro que le pueden interesar a su hijo.
- ❖ Hagan una búsqueda de figuras en toda la casa o en su barrio. Lleva una caja o bolsa para recoger cosas redondas, largas, azules, etc.
- ❖ Señale figuras en objetos conocidos. "Tu sándwich esta cuadrado. Mira, tiene cuatro lados rectos, 1-2-3-4."

Leer



Healthy Babies: Shapes / Bebés sanos: figuras de Chosen Spot Publishing



Usando fotos coloridas y conceptos básicos, este libro infantil bilingüe ofrece una divertida introducción al mundo de los alimentos saludables y a las muchas formas que adoptan. También incluye consejos de lectura para padres y cuidadores en la contraportada.

Puede que también te gusten estos otros libros de Bebés sanos:



Eligiendo libros



Mas libros figuras:

Oso en un cuadrado / Bear in a Square por Stella Blackstone

Cuauhtemoc: Shapes/Formas por Patty Rodriguez y Ariana Stein

Mi primer libro de figuras/My Very First Book of Shapes por Eric Carle

Mis formas/My Shapes por Rebecca Emberley

Round Is a Tortilla: A Book of Shapes por Roseanne Thong

Tren de carga/Freight Train por Donald Crews

Hablar



Hable con su bebé/niño pequeño mientras hace sus compras. Háblele de las frutas y verduras que vea: sus colores, sus formas, su sabor, cómo piensa utilizarlas. Deje que su hijo agarre la fruta o verdura y sienta sus texturas, y utilice muchas palabras para describirlas. Asegúrese de hablar con su hijo, de modo que esté manteniendo una conversación con su pequeño, o utilizando el método de "servir y devolver" con su bebé (véase el número de noviembre de 2023).

Listo para escribir



Corte la fruta y la verdura en trozos pequeños y deje que su hijo practique a tomarlos y llevárselos a la boca. Los niños empiezan sujetando los alimentos con todos los dedos y la palma de la mano, y luego empiezan a tomar objetos pequeños con el pulgar y el primer dedo, lo que se denomina agarre de "pinza". Este movimiento muscular suele desarrollarse cuando el niño tiene entre nueve meses y un año, y le ayudará a sujetar correctamente un lápiz o un crayón cuando sea mayor.

Jugar



Cinco chícharos gordos

Cinco chícharos gordos en su cáscara apretados

(aprieta los puños juntos)

Uno creció, dos crecieron,
y también todos los demás,

(levanta los dedos lentamente del los puños)

Y crecieron y crecieron y nunca pararon,

(separa las manos lentamente)

¡Hasta que un día por fin se reventaron!

(junta las manos con un fuerte aplauso)



Cantar



Manzanas y bananas

(La canción original cambia el sonido vocálico de cada verso; para bebés y niños pequeños, esta versión cambia los sonidos iniciales).

Me gusta comer, me gusta comer
manzanas y bananas. *(cantar dos veces)*

*Ahora cambie el sonido inicial por la "d",
cantar dos veces:*

Me gusta comer... danzanas y dananas.

*Ahora cambie el sonido inicial a "s",
cantar dos veces:*

Me gusta comer... sanzanas y sananas.

Siga cambiando los sonidos iniciales ¡y siga cantando!



Escuche la canción originales en:

<https://tinyurl.com/manzanas-bananas>

En su biblioteca ...



Su familia es bienvenida en la biblioteca. Los bibliotecarios se preocupan mucho por usted y sus hijos. Se comprometen a ayudar a todos los niños para que tengan un gran comienzo, éxito en la escuela y estén interesados en aprender de por vida. **Las bibliotecas son para todos.**