

¿Sabía que?



Los niños que pueden describir cosas y eventos, pueden tener conversaciones sobre lo que sucede en los libros, y los que pueden contar historias son más capaces de entender lo que oyen, y más tarde, lo que leen.

He aquí cómo:




- ❖ Lea libros que tienen palabras o frases que se repiten. Anime a que su hijo repita la frase cada vez con usted.
- ❖ Lea los mismos libros varias veces con su hijo para que se familiarice con la historia, y le sea más fácil contarla.
- ❖ Deje que el niño vuelva a contar la historia.
- ❖ Anime a su hijo a contarle algo de su propia experiencia relacionada con lo que sucedió en el libro.
- ❖ Use títeres o accesorios para contar la historia y ayudar a que el niño se acuerde, deje que los utilice para contar la historia.
- ❖ Anime a que su hijo hable de las ilustraciones del libro, no importa si habla de algo que no está en la historia. Haga preguntas abiertas (que no puedan contestarse con un sí o no).
- ❖ Deje que su hijo haga dibujos y pídale que le cuente sobre ellos.
- ❖ Lea libros “sin palabras”.
- ❖ En lugar de preguntar a su hijo como le fue en la escuela (Respuesta típica: “Bien”), haga preguntas específicas que requieran una respuesta detallada. ¿Qué fue lo mejor que pasó hoy? ¿Qué historias compartió la maestra?

Leer



¡Oh, no! por Candace Fleming



Los niños pequeños se divertirán repitiendo "¡OH, NO!" mientras un animal tras otro cae en un profundo, profundo agujero en esta animada lectura en voz alta. Historias como esta, que se construyen sobre una serie de eventos, se llaman cuentos "cumulativos" o "en cadena". Son excelentes para ayudar a los niños a volver a contar la historia utilizando materiales como accesorios o marionetas.

Eligiendo libros



Otros libros divertidos para desarrollar habilidades narrativas:

The Cazuela That the Farm Maiden Stirred por Samantha Vamos

The Offrenda That We Built por Jolene y Shaian Gutierrez


Vamos a cazar un oso por Michael Rosen

Pedro el Gato: Amo mis zapatos blancos por Eric Litwin

La casa adormecida por Audrey Wood

La princesa y la arueja por Susan Middleton Elya

Los tres chivitos gruff por Mac Barnett



Hablar



Los niños aprenden más de los libros cuando están activamente involucrados. En lugar de solamente leerles la historia, trate de compartir la lectura:

- ¿Qué crees que va a pasar después?
- ¿Qué te recuerda esto?
- ¿Qué está haciendo la rana en esta foto?
- ¿Cómo crees que se siente el niño? ¿Por qué?

No tienen que ver cada página; puede ser- que su hijo pierda el interés si lo hacen.

Escribir



Deje que su hijo le ayude a escribir la lista de compras semanales. No se preocupe demasiado por la ortografía en este momento. Pregunte qué sonidos escucha en la palabra, luego anímelo a que escriba las letras que escucha.


NANJA MANANA AROZ

Jugar



Ayude a su hijo a repetir historias usando accesorios hechos de fieltro o franela. Aquí hay una idea de bajo costo:

Utilice una caja de pizza o caja similar plana con tapa (muchas tiendas de pizza les darán una si la piden). Cubra adentro o la tapa con fieltro o franela. Haga los personajes y objetos de la historia con fieltro, o imprima imágenes de la computadora y pegue- un pedazo de fieltro en la parte de atrás. El fieltro ayuda a moverlas fácilmente cuando su hijo cuenta la historia. Use la caja para otras historias y guarde las piezas adentro.



Cantar



El burrito enfermo

Tradicional

A mi burro, a mi burro le duele la cabeza,
y el médico le manda una gorrita negra.

Una gorrita negra ...

Y mueve las patitas: tap, tap, tap, tap.

A mi burro, a mi burro le duele la garganta,
y el médico le manda una bufanda blanca.

Una bufanda blanca, una gorrita negra ...

Y mueve las patitas: tap, tap, tap, tap.

A mi burro, a mi burro le duele las costillas,
y el médico le manda chaqueta amarilla.

Una chaqueta amarilla, una bufanda blanca,
una gorrita negra ...

Y mueve las patitas: tap, tap, tap, tap.



Escucha la canción en:

www.storyblocks.org/project/mi-burrito/

(Creado por el Colorado Libraries for Early Literacy)

En su biblioteca ...



Su familia es bienvenida en la biblioteca. Los bibliotecarios se preocupan mucho por usted y sus hijos. Se comprometen a ayudar a todos los niños para que tengan un gran comienzo, éxito en la escuela y estén interesados en aprender de por vida. **Las bibliotecas son para todos.**