

## ¿Sabía que?



Las oraciones se componen de palabras que se pueden dividir en partes más pequeñas. Por ejemplo, algunas palabras riman y algunas comienzan con el mismo sonido. Los niños que comienzan a notar estas cosas están desarrollando conciencia fonológica, lo que significa que pueden escuchar y trabajar con los sonidos más pequeños en un idioma hablado.

Cuando se divierte con las palabras a través del juego de palabras, como rimar o cantar, está ayudando a desarrollar esta importante habilidad de alfabetización temprana.

## He aquí cómo:




- ❖ Señale las oraciones donde todas las palabras comienzan con la misma letra: mi mamá me mima.
- ❖ Cambie las palabras en una canción de cuna o canción con palabras que rimen con o sin sentido. "Estrellita ¿dónde estás?, creo que por ahí estás" se convierte en "creo que por ahí estás" sustituye una parte por una frase que puede servir para señalar.
- ❖ Puede jugar a "Yo veo" con palabras que riman o sonidos iniciales. "Veo algo muy alto, y si me asusta daré un... (salto)".
- ❖ Señale las palabras pequeñas que forman palabras más grandes, como "paraguas" o "arco iris".
- ❖ Enseñe sobre los "homónimos", palabras que suenan igual pero que tienen un significado diferente. Se pueden deletrear de manera diferente (as y has) o igual (cobra y cobra).

## Leer



### **How Do You Wokka-Wokka?** por Elizabeth Bluemle



¡Algunos días te despiertas y tienes que ir al wokka!  
¡Muévete, agita, di "hey" y haz tu caminata!  
Este libro está lleno de palabras tontas y rimas que harán reír a su hijo mientras le muestran cómo ELLOS wokka-wokka...  
¡Empiece a bailar!

Otros libros del autor:



## Eligiendo libros



### **Tipos de libros que ayudan a su hijo jugar con las palabras...**

*Libros de rimas*




*Libros de rimas infantiles de Mother Goose (Mamá Gansa)*

*Libros que ilustran una canción conocida*

*Libros con ritmo o compás*

*Libros con sonidos de animales*

*Libros con palabras o sonidos que se repiten...*



## Hablar



Pregúntele a su hijo cómo le fue en la escuela hoy. Ayúdele a encontrar palabras descriptivas si tiene problemas. Pídale que le cuente algo que les gustó de su día.

## Escribir



Para cuando su hijo tenga cinco años, debería poder dibujar una persona con al menos seis partes del cuerpo. Pídale a su hijo que haga un dibujo de un amigo o familiar bailando o haciendo algo divertido.

Vea más hitos de 5 años en [www.cdc.gov/ncbddd/actearly/milestones/milestones-5yr.html](http://www.cdc.gov/ncbddd/actearly/milestones/milestones-5yr.html)

## Cantar



### La Tía Mónica

*(Usa acciones que imitan las palabras)*

Yo tengo una tía  
llamada Mónica  
que cuando va a bailar  
le dicen u, la, la.  
U, la, la, u, la, la.

Así mueve los ojos,  
así, así, así.  
Así se da una vuelta,  
así, así, así.

*Repite con:*  
Así mueve la nariz.  
Así mueve la cabeza.  
Así mueve los hombros.  
Así mueve los manos.  
Así mueve las caderas.  
Así mueve los pies.  
Así mueve todo el cuerpo.



Vea una versión de esta canción en

<https://tinyurl.com/tia-monica-cancion>

## Jugar



### Juan trabaja con un martillo

Juan trabaja con 1 martillo, *(mueve un puño para arriba y abajo)* 1 martillo, 1 martillo. Juan trabaja con 1 martillo, luego trabaja con 2.

Juan trabaja con 2 martillos, *(dos puños)* 2 martillos, 2 martillos. Juan trabaja con 2 martillos, luego trabaja con 3.

Juan trabaja con 3 martillos... *(dos puños y un pie)* Juan trabaja con 3 martillos, luego trabaja con 4.

Juan trabaja con 4 martillos... *(dos puños y dos pies)* Juan trabaja con 4 martillos, luego trabaja con 5.

Juan trabaja con 5 martillos... *(dos puños, dos pies y cabeza)* Juan trabaja con 5 martillos, ¡Y ya acabó!

## En su biblioteca...



La mayoría de las bibliotecas tienen wifi gratis que las familias pueden usar para aprender en casa. Durante la pandemia, muchas bibliotecas han ampliado el servicio de wifi. Algunas ofrecen puntos de acceso móviles, así como computadoras portátiles o dispositivos. Llame a su biblioteca o consulte su sitio web para obtener más información sobre computadoras, dispositivos y wifi.