

## ¿Sabía que?



Las habilidades de escritura de los niños se desarrollan con el tiempo y a su propio ritmo. Normalmente las habilidades se desarrollan en este orden:

- ✦ Garabatos casuales
- ✦ Garabatos controlados
- ✦ Dibujos para comunicarse
- ✦ Escribir contando una historia- como se le cuenta a un adulto
- ✦ Contar una historia en forma de carta
- ✦ Ortografía creativa–escriben las palabras como piensan que suenan
- ✦ Ortografía y escritura correctas de las palabras

Anime a su hijo a escribir sobre una variedad de propósitos diferentes.

## He aquí cómo:




- ✦ Escribir notas de agradecimiento o describir actividades es una forma divertida de empezar. Pueden hacerlo en correo electrónico o carta con estampilla.
- ✦ Pídale a su hijo que haga listas que lo ayuden a él o a la familia. Pueden hacer listas para:
  - Compras en el supermercado
  - Mandados que deben hacer
  - Tareas que deben hacer dentro o fuera de la casa
  - Regalos que les gustaría tener para ocasiones especiales
- ✦ Reúna materiales para que su hijo practique la escritura, como papel, sobres e instrumentos de escritura. Escoja un lugar especial para ponerlos, como un cajón o caja.

## Leer





### **Clic, clac, muu: Vacas escritoras, por Doreen Cronin**



En este cuento galardonado con la medalla Caldecott, las vacas del granjero Brown encuentran una vieja máquina de escribir y comienzan a escribir sus exigencias. Los niños pequeños no solo se divertirán y reirán con las travесuras de los animales de la granja, sino que además verán el poder que tienen las palabras escritas.

Más diversión en Farmer Brown's farm:



## Eligiendo libros



### **Clases de libros que desarrollan la conciencia de lo impreso:**

- Libros con muchos signos de puntuación
- Libros con letreros, listas, etiquetas, menús, gráficas, instrucciones, etc. como parte de las ilustraciones
- Libros en donde los signos de puntuación se usan en diferentes formas, como en una carta o una lista para checar
- Libros con diálogos encapsulados
- Libros de recetas

## Hablar



Los niños de esta edad por lo general no saben deletrear las palabras que quieren escribir. En lugar de decirles cómo deletrear la palabra, puede ayudarlos a convertirse en escritores más fuertes preguntándoles qué sonidos escuchan y qué letra o grupo de letras podría hacer ese sonido. Está bien si no son exactamente perfectos. Si los niños se vuelven demasiado ansiosos por la necesidad de deletrear palabras con precisión a esta edad, puede evitar que sean creativos o que quieran escribir oraciones o historias más largas.

## Escribir



Los niños pueden practicar el poder de la escritura si le ayudan a hacer listas de compras, escribiendo invitaciones, cartas de bienvenida, de agradecimiento, etc. Pueden hacerlas a mano o en computadora. ¡Incluso pueden hacerlo en una máquina de escribir vieja!



## Jugar



### Lotería casera

Puede crear sus propios cartones de lotería en casa, añadir palabras que su niño pueda leer por sí solo junto con las imágenes, por ejemplo, nombres de los integrantes de la familia, colores y números, formas o palabras que sugiera su maestro.

Puede dibujar los recuadros con una regla o usar Internet para una plantilla gratuita de lotería. Use monedas, cereal y otros objetos pequeños para cubrir las palabras.

roja 	amarillo 	rosa 	negro 	marrón 
azul 	verde 	naranja 	morado 	blanco 

## Cantar



### Sentidos

Con mis manos te acaricio  
Con mi boca yo te beso  
Con mis ojos yo te miro  
Con mi nariz te huelo  
Con mis brazos yo te abrazo  
Con mi cola yo me siento  
Con mi voz yo se **ladrar (perro)**  
Y volvemos a empezar. (Y llegamos al final.)

*Cambie las líneas subrayadas a:*

**Mauilar (gato)**

**Cacarear (gallina)**

**Asustar (vaca)**

**Yo te digo chau (niños)**

Escuchen la canción en:

<https://tinyurl.com/sentidos-cancion>

## En su biblioteca...



**Libros electrónicos y audiolibros:** el tiempo de pantalla para niños pequeños debe ser limitado; sin embargo, leer un libro ilustrado de vez en cuando con su hijo en su dispositivo es una forma de disfrutar más historias geniales juntos. O si no usa la pantalla: escuchar audiolibros desarrolla importantes habilidades de alfabetización temprana. Pregunte en su biblioteca si tienen libros electrónicos disponibles.