

¿Sabía que?



Vocabulario significa saber los nombres de las cosas, y se desarrolla mientras ayuda a su hijo a construir palabras con las letras y sus sonidos. La mayoría de los niños entran a la escuela sabiendo de 3,000 a 5,000 palabras. El desarrollo de un vocabulario sólido ayuda a su hijo a medida que aprende a leer.

Si presta atención, usted sabe que está leyendo correctamente una palabra si la ha escuchado antes. Entre más palabras escuchan los niños, más preparados estarán para hacer las conexiones entre enunciarlas y saber que las pronuncian correctamente.

La mejor manera de ayudar a su hijo a construir un vocabulario es hablar y leer con él.

He aquí cómo:




- ❖ Hablen en el idioma que le sea más cómodo para usted. Conversen sobre las historias e imágenes en los libros.
- ❖ Elija un lugar tranquilo en donde puedan leer en voz alta entre 15 y 20 minutos cada día. Los libros para niños tienen más palabras raras que las conversaciones diarias, y aún más que los programas de televisión para niños.
- ❖ Hable con su hijo de lo que sucede a su alrededor. Conversen sobre cómo funcionan las cosas, emociones e ideas. Escuche cuando su hijo le habla.
- ❖ Busquen libros que enseñan conceptos, como números, colores, formas, opuestos, etc. Estas son cosas que su hijo debe de saber antes de empezar el jardín de niños.

Leer



Arriba, Abajo y Alrededor, por Katherine Ayres



Este colorido libro muestra de dónde provienen las verduras y muestra a su hijo muchas palabras nuevas. Las imágenes están llenas de plantas, insectos y animales de los que puede hablar con su hijo. ¡Encontrarán algo nuevo cada vez que lean este libro juntos!

¡El 22 de abril es el Día de la Tierra! Celebre nuestro planeta saliendo al aire libre con sus hijos: camine, vaya a un parque, dé un paseo en bicicleta y observe todas las cosas maravillosas que le rodean. Hable con su hijo sobre árboles, flores, animales, agua y diferentes tipos de clima o paisaje. ¡Permitale tocar, sentir y oler, y usar muchas palabras descriptivas!

Eligiendo libros



Libros de cartón sobre la naturaleza:




Señorita Mariposa, por Ben Gundersheimer

La luz de Lucia, por Margarita de Mazo

Yo soy tierra, por Rebecca y James McDonald

El viaje de papelote, por J.S. Pinillos

Cultivamos sopa de verduras, por Lois Ehlert



Hablar



Esta actividad ayudará a su niño a construir vocabulario y también a desarrollar importantes habilidades matemáticas. Siéntese en el piso con su hijo de dos años de edad y coloque muchos juguetes frente a usted. Diga: "Vamos a encontrar todos los juguetes que tienen algo de color rojo en ellos y pongámoslos juntos." Usted puede ayudar a su hijo a clasificar por colores, tamaño o características (tales como juguetes que tienen ruedas u ojos). Elija sólo una cosa a la vez para clasificar para que su hijo no se confunda. Deténgase cuando su hijo pierda el interés.

Escribir



Escriba a su hijo un breve "Mensaje de Mañana" cada día. Puede usar una pizarra blanca o pizarrón, o simplemente papel y lápiz.

Querido Jaime,

Hoy es Lunes. Es día de escuela. Después de la escuela iremos a la casa de tu abuelita.

Te amo, Mamí

Ponga su dedo sobre el suyo, luego señale cada palabra cuando la lea. Escribir a diario algunas de las mismas palabras le ayudará a su hijo empezar a reconocer letras, sonidos, palabras sencillas y nombres.

Jugar



Rima acciones

Arriba, abajo,
Izquierda derecha,

Arriba abajo,
Izquierda derecha,
¡Girar, girar!

*Repita una y otra vez, cada vez más rápido.
Puede darle a su hijo una bufanda, un agitador o algún otro tipo de objeto para que lo sacuda hacia arriba, hacia abajo, hacia la izquierda y hacia la derecha mientras dice la rima.*



Del sistema de bibliotecas del condado de King:
<https://kcls.org/content/spanish-up-down-arriba-abajo/>

En su biblioteca...



Busque libros sobre la tierra y la naturaleza en su biblioteca local. Algunas bibliotecas tienen planeados eventos especiales para el Día de la Tierra. Visite el sitio web de su biblioteca o llámelos.

Cantar



Que llueva

Que llueva, que llueva,
el quetzal está en la cueva (*cantar dice*)
los pajaritos cantan, a luna se levanta,
que sí, que no, que caiga un chaparrón.

<https://tinyurl.com/Que-llueva-cancion>